

「堅実に資産を増やす方法」を身につけて  
「将来の安心」が手に入る

# ファイナンシャルリテラシー マスタースクール

Financial literacy Master School



# FMSへの思い

資産運用ができるかできないかで未来は大きく変わる  
お金の勉強しないと老後貧乏まっしぐら  
お金の勉強をすれば、豊かさは手に入る



# こんな人はおススメできません

⊗ 短期的な利益を求める人

⊗ 学んでも実践する気がない人

⊗ プロの投資家になりたい人



# こんな人におすすめします

- とにかく老後貧乏にはなりたくない
- お金の本を読んで挫折したことがある
- FPや保険会社に相談して保険の見直しを2回以上やったことがある
- YouTubeを見て積み立て投資をすればいいと思っている
- 子供に2つ以上習い事をさせている



# 一歩進めたのが 大きな変化でした

## Before



奥野さん

それなりに貯金はしていましたが、  
育休に入りお金が入らなくなり**口座からお金がどんどん減る**  
ことに不安を感じ始めました

そこからお金の勉強をしなければと思ったけど...

投資や株をやると言っても失敗した時に大損するとよく聞いていた  
失敗しないためには**どうすればいいのかもわからない**

## profile

愛知県在住

40代 既婚

1歳、5歳のお子さん

職業：助産師

## After

本当にやりたいと思っていた**株をスタートできた**ことがよかった

つみたてNISAをきっかけに始めようと思っていたが

損をするかもというのが怖くて踏み出せなかった

ようやく**一歩踏み出すことができた**のが一番の変化

# 貯金や保険でお金を貯めるのが 間違いだと気づきました



やまもとさん

## Before

貯金や保険でお金を貯めてきましたが、  
それを続けても**どこまで増やせるのか不安**だった

2000万円問題などが気になり

いま、**自分がしていることが正解なのか**どうか  
率直に教えて欲しかった

## profile

広島県在住

51歳 独身

職業：医療事務

## After

毎月の投資金額を確保すれば  
あとは生活費や**自分のために使っている**と考えられるようになった

貯金や保険で貯めていた時よりも生活に余裕が生まれ

**月2万円ぐらいの余裕ができた**ので

今は自分へのご褒美として使えるようになりました

# お金の使い方を学んだことで 「結構お金残るやん！」と気づけた



桜井さん

## profile

大阪府在住

32歳 既婚

職業：営業職

## Before

「株式投資の学校」というオンラインスクールを受講するも  
思ったようにうまくいかず...

2~3ヶ月で売り買いをするやり方を教わるも「難しすぎひん？」と思い

「こんなんやってたらきりがないぞ」と挫折してしまった

## After

将来**いくらお金が必要なのか**明確に出すことができた

それに向かって今、どういうふうやっていけばならないのか

自分自身で理解して**実行していける**



FMS(1年間)

日本一受講生の結果に  
コミットするスクールを目指しています。

個別に長期で手厚いサポート

受講生の満足度



4.75

# 自分の価値観に沿った お金の使い方ができるようになった

## Before



前田さん

老後貧乏が絶対に嫌でした...

食費を切り詰めたり、光熱費をケチったり旅行に行けなかったり  
近所にそういう人がいたので「嫌だな」って

でも、勉強してももうどれがいいかわからず  
調べすぎたらさらにわかんなくなって  
もう誰かに答えを教えてもらいたかったです

## profile

愛知県在住

35歳

職業：歯科衛生士

## After

漠然とした不安がなくなった

毎月積立していけばこれくらい増えるというのが理解できると

気持ちが晴れやかになりました

# お金を増やすだけで 人生は豊かにならない

## Before



恭子さん

定年まであと5年、10年もない

「ちょっと老後は大丈夫なんだろうか？」と不安に

子供の結婚や孫ができた時に  
「親としてちゃんとサポートできるのか？」

漠然と今の状態でやっていけるのか不安がありました

## profile

九州在住

54歳 既婚

3人のお子さん

職業：歯科クリニック

## After

アメリカ株を買って長期投資をしていくことで  
将来の漠然とした**不安が取り除ける**ようになった

お金をただ増やすだけでなく  
目標を決めてそれに合わせた準備をする  
それ以上増やそうとしなくてもいい

**今、お金を使うことも大切**だと気づけた



①奥野さん

[https://youtu.be/5h-NV\\_ujtLw](https://youtu.be/5h-NV_ujtLw)

②やまもとさん

<https://youtu.be/OtR6giS7XVM>

③桜井翔太さん

<https://youtu.be/9DUE8zxB7f0>

④前田さん

[https://youtu.be/nB8XiLVG\\_mY](https://youtu.be/nB8XiLVG_mY)

⑤恭子さん

<https://youtu.be/BjTFtL0gzXE>



3 reasons to Choose FMS

# FMSが選ばれる 3つの理由



# 1. アメリカ株の銘柄公開している

FMS

選び方を教えた上で  
講師の銘柄も  
公開している

	Last	Chg	Chg%	Vol	High	Low	Pre Close	
*X	15.940	-0.020	-0.125%	404	16.000	15.880	15.960	1
	1.940	-0.010	-0.513%	596	1.960	1.940	1.950	1
*	3.980	+0.040	+1.015%	22358	3.990	3.920	3.940	84
*H	4.190	-0.010	-0.238%	26753	4.200	4.130	4.200	26
*	6.100	+0.010	+0.164%	4006	6.110	6.060	6.090	10
*	4.960	-0.020	-0.402%	51209	4.980	4.950	4.980	11
	102.700	-0.300	-0.291%	2	102.700	102.700	103.000	2
*C	1.650	+0.010	+0.610%	121	1.650	1.640	1.640	2
*	2.020	-0.015	-0.737%	5	2.020	2.020	2.035	5
	17.020	+0.700	+4.289%	2939	17.020	16.300	16.300	2
	0.845	+0.005	+0.595%	18600	0.860	0.845	0.840	85
	15.300	-	-	124	15.300	2.460	2.460	50
	2.460	+0.010	+0.118%	250	2.460	0.845	0.845	140
	8.500	+0.020	+2.312%	64956	8.540	0.865	0.865	1
	0.885	-	-	23600	0.890	1.150	0.415	40
				17716	1.190	0.410	0.415	1500
				199	10.440	19.260	1.550	50

アメリカ株で  
月3万30年  
約4200万円  
十年間80万円の配当

他社

選び方は  
教えてくれるが、講師の銘  
柄は公開しない



スクールにより  
手法もリターンも  
バラバラ

独学

本やYouTubeでみた  
積み立て投資が  
精一杯



S&P500で  
月3万円30年  
約2400万円

## 2.個別サポートが多く内容も実践的

FMS

集団の授業＋個別の授業  
で株を買うまでサポート



他社

動画や集団授業がメインだと  
実践しないで終わっちゃう

※動画で学んで難しそうか



独学

証券口座の開設、投資手法、  
情報収集まで全部自分で勉強



# アメリカ市場のデータ

年間平均成長率は

過去5年の運用成績は  
**11.52%。**

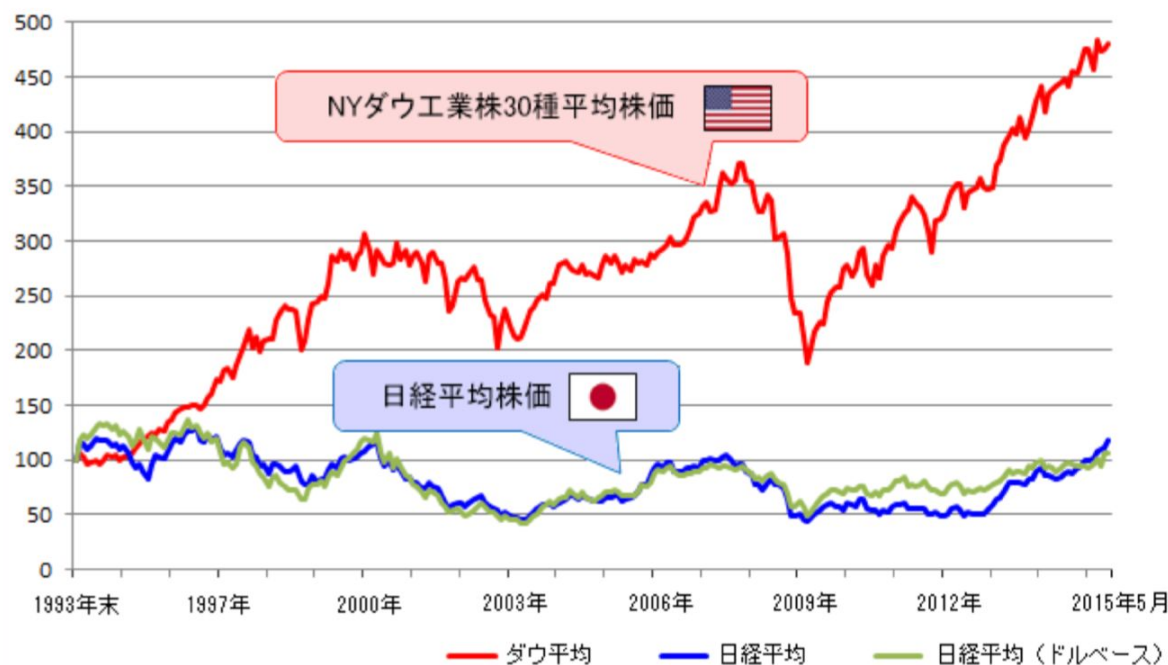
過去10年の運用成績は  
**6.98%。**

過去20年の運用成績は  
**7.94%。**

過去30年の運用成績は  
**9.89%。**

過去50年の運用成績は  
**9.73%**

1993年末 = 100とした場合の変化率比較





すべて

国内株式

投信

米国株式

中国株式

アセアン株式

債券

外貨預り金

金・プラチナ

NISA

楽ラップ

↓保有商品詳細 (すべて)

印刷

PDF表示

CSVで保存

03/30 09:21

更新

	時価評価額	評価損益	円	%	表現損益	配当・分配金
資産合計	17,131,473 円	+1,927,556 円				円貨 0 円 外貨 1,513.39 USD
保有商品の評価額合計	9,968,787 円	+1,927,556 円				
預り金合計	7,162,686 円	-				
→口座明細 →入出金履歴						
楽天銀行普通預金残高		未連携	マネーブリッジ申込			
+ 内訳を表示						

→資産の推移

→外貨資産残高

→特定口座損益

→お気に入り銘柄

→年間損益計算・確定申告サポート

保有商品詳細 (すべて)						
種別	銘柄	口座	保有数量	平均取得価額	現在値 前日比	時価評価額
						円貨 外貨 評価損益 円 %
米国株式				46.3992 USD	121.3900 USD +0.1800 USD	533,144 円 +325,610 円
米国株式				114.1300 USD	142.3700 USD -1.3600 USD	125,057 円 +30,001 円
米国株式				100.6158 USD	142.3700 USD -1.3600 USD	265,747 円 +75,442 円
米国株式				97.1787 USD	142.3700 USD -1.3600 USD	125,057 円 +42,589 円
米国株式				247.0976 USD	247.1400 USD +2.0200 USD	352,767 円 +19,163 円
米国株式				49.1618 USD	64.1000 USD +0.7900 USD	154,839 円 +38,921 円
米国株式				81.5642 USD	64.1000 USD +0.7900 USD	147,801 円 -43,728 円
米国株式				42.5188 USD	64.1000 USD +0.7900 USD	119,649 円 +42,069 円
米国株式				153.4554 USD	167.4800 USD +1.7700 USD	404,564 円 +43,961 円
米国株式				162.6406 USD	167.4800 USD +1.7700 USD	275,839 円 +24,706 円
米国株式				91.5490 USD	90.6400 USD -1.3400 USD	99,522 円 -367 円
米国株式				49.2715 USD	69.2200 USD -0.2700 USD	98,804 円 +30,640 円
米国株式				47.6784 USD	69.2200 USD -0.2700 USD	570,026 円 +187,168 円
米国株式				72.3842 USD	97.4100 USD -0.2900 USD	74,869 円 +20,391 円
米国株式				77.4512 USD	97.4100 USD -0.2900 USD	267,390 円 +56,859 円
米国株式				128.2458 USD	184.8500 USD -1.0700 USD	487,116 円 +151,749 円

黒田が保有する  
圧倒的安定性を  
誇る18種類の  
DC株を公開

年間平均成長率  
約11.4%



# 安定性を重視した財務諸表のチェックポイント

	2013	2014	2015	2016	2017	2018	2019	2020	2021	2022
P/L										
総収入	6493.81	9843.86	9737.02	9567.68	9373.78	9580.55	9709.0	10106.32	10997.99	11154.72
収益のコスト	-3241.67	-5390.25	-5314.25	-5311.76	-5288.73	-5361.14	-5454.26	-5624.71	-6069.24	-6192.62
総粗利益	3252.15	4453.61	4422.77	4255.91	4085.05	4219.41	4254.75	4481.61	4928.75	4962.1
粗利益率(%)	50.08	45.24	45.42	44.48	43.58	44.04	43.82	44.34	44.81	44.48
販売費&一般管理費	-2591.83	-3601.9	-3596.99	-3468.32	-3514.84	-3615.14	-3577.57	-3731.71	-4090.03	-4247.95
研究開発費	データなし	データなし	データなし	データなし	データなし	データなし	データなし	データなし	データなし	データなし
減価償却費	データなし	データなし	データなし	データなし	データなし	データなし	データなし	データなし	データなし	データなし
営業利益費用合計	-2591.83	-3601.9	-3596.99	-3468.32	-3514.84	-3615.14	-3577.57	-3731.71	-4090.03	-4247.95
総営業利益損失(営業利益)	660.32	851.71	825.78	787.6	570.21	604.27	677.18	749.91	838.72	714.15
営業利益率(%)	10.17	8.65	8.48	8.23	6.08	6.31	6.97	7.42	7.63	6.4
資産計上利息控除後の支払利息(支払利息)	-36.62	-73.41	-65.41	-59.91	-58.8	-56.59	-39.9	-46.89	-37.79	-51.06
支払利息/営業利益(%)	5.55	8.62	7.92	7.61	10.31	9.36	5.89	6.25	4.51	7.15
税引き前利益(純利益)	626.4	781.39	752.89	738.84	520.26	555.26	637.75	651.01	805.92	648.69
純利益率(%)	9.65	7.94	7.73	7.72	5.55	5.8	6.57	6.44	7.33	5.82
希釈EPS(1株あたり純利益)(\$)	5.32	6.71	6.4	6.2	6.42	5.73	6.84	7.14	9.55	8.27
B/S										
流動資産合計	3989.38	4741.04	4940.75	5172.76	5426.89	6082.45	5695.54	6270.0	6275.48	6046.85
現金、現金同等物および短期投資	1112.47	104.67	90.78	135.18	546.94	896.53	418.67	834.99	601.43	269.28
在庫	2556.56	3936.95	4174.77	4325.87	4168.49	4362.55	4432.17	4538.2	4659.02	4915.26
売掛金・流動(売掛金純額)	284.01	583.4	609.33	647.07	610.47	625.93	671.41	727.58	708.66	703.19
総資産	5564.77	7962.36	8134.56	8315.03	8482.3	9040.65	11248.52	11839.64	12194.21	12018.48
総資産利益率(純利益/資産合計)ROA(%)	7.68	7.28	5.86	5.56	5.66	4.84	4.8	4.27	5.13	4.15
※現在の負債とキャピタルリース債務(短期借入金)	0.92	0.58	0.6	0.31						185.0
長期債務とキャピタルリース債務	1052.67	1636.31	1213.16	1042.95	1044.33	1045.72	2764.48	3047.48	3371.97	3466.6
長期借入金/純利益(4未満が優秀)	1.68	2.09	1.61	1.41	2.01	1.88	4.33	4.68	4.18	5.34
負債合計	4048.57	5959.45	5673.92	5398.84	5067.1	5489.84	7699.44	8280.12	9065.92	9340.2
利益余剰金/累積赤字(内部留保)	1089.11	1565.34	2021.08	2462.93	2920.1	3326.16	3772.85	4196.63	4605.79	4744.62
引当金・累計包括利益・損失(自己株式)	3.68	-12.34	-44.06	-39.7	-24.95	-44.19	-34.57	-26.76	-22.63	-45.14
総資本(純資産)	1516.2	2002.91	2460.65	2916.19	3415.2	3550.81	3549.08	3559.51	3128.29	2678.28
株主資本利益率:ROE(純利益/純資産)(%)	28.67	27.98	21.14	17.02	15.02	12.17	13.72	13.87	18.42	17.29
自己株式調整済み負債比率(0.80以下が優秀)	2.68	2.96	2.27	1.83	1.47	1.53	2.15	2.31	2.88	3.43
CF										
営業活動によるCF	545.25	708.99	689.64	500.87	600.8	811.03	866.91	969.69	1112.26	722.22
有形固定資産売却及び処分・純額(資本的支出)	-195.01	-227.45	-234.48	-257.35	-178.66	-191.83	-261.42	-266.67	-287.31	-422.55
資本的支出(10年)/純利益(10年) 50%以下(%)	-31.13	-29.11	-31.14	-34.83	-34.34	-34.55	-40.99	-40.96	-35.65	-65.14
普通株式の発行/払い込み・純額(自社株買い)	-80.8	-5.15	-6.67	-18.39	-6.5	-281.35	-498.44	-469.69	-906.21	-618.48
1株あたり配当金(\$)	0.24	0.24	0.24	0.24	0.24	0.24	0.24	1.0	3.25	6.0
配当性向(配当/EPS:1株あたり純利益)(%)	4.51	3.58	3.75	3.87	3.74	4.19	3.51	14.01	34.03	72.55

# マネーアカデミー公開銘柄とS&P500の比較


## マネーアカデミー 公開銘柄

会社名	ティッカー	1998/06/の株価	2023/04月の株価	株価上昇率	合計株数	現在の資産	合計投資金額	リターン	年間平均成長率
26年間のリターン									
		¥33	¥21,914	65877.88%	58417	¥1,280,122,123	¥8,970,000	14271.1%	548.89%
		¥4,912	¥32,892	669.64%	1198	¥39,403,427	¥8,970,000	439.3%	16.90%
		¥5,817	¥19,801	340.39%	1326	¥26,246,998	¥8,970,000	292.6%	11.25%
		¥5,536	¥22,651	409.19%	1175	¥26,606,763	¥8,970,000	296.6%	11.41%
		¥4,742	¥21,892	461.72%	1558	¥34,101,314	¥8,970,000	380.2%	14.62%
		¥4,547	¥37,484	824.28%	1514	¥56,738,014	¥8,970,000	632.5%	24.33%
		¥5,448	¥8,311	152.54%	2630	¥21,854,607	¥8,970,000	243.6%	9.37%
		¥2,737	¥5,005	182.85%	2672	¥13,375,527	¥8,970,000	149.1%	5.74%
		¥5,709	¥8,955	156.86%	1750	¥15,673,100	¥8,970,000	174.7%	6.72%
		¥6,437	¥14,027	217.93%	974	¥13,657,771	¥8,970,000	152.3%	5.86%
		¥8,134	¥17,471	214.78%	704	¥12,306,876	¥8,970,000	137.2%	5.28%
		¥3,689	¥8,874	240.54%	664	¥5,892,696	¥4,980,000	118.3%	7.89%
		¥6,280	¥24,117	384.04%	1137	¥27,410,193	¥8,970,000	305.6%	11.75%
		¥5,261	¥13,368	254.08%	2089	¥27,923,681	¥8,970,000	311.3%	11.97%
		¥780	¥9,193	1178.06%	10388	¥95,491,846	¥8,970,000	1064.6%	40.94%
		¥2,395	¥4,394	183.47%	3083	¥13,546,452	¥8,970,000	151.0%	5.81%
		¥801	¥13,220	1650.21%	2721	¥35,968,793	¥8,970,000	401.0%	15.42%
		¥2,823	¥14,134	500.64%	899	¥12,704,520	¥4,860,000	261.4%	17.43%
		¥582	¥5,336	916.65%	7826	¥41,759,997	¥8,970,000	465.6%	17.91%
		¥7,762	¥63,098	812.95%	1037	¥65,438,741	¥8,970,000	729.5%	28.06%
					合計	¥1,866,223,439	¥171,300,000	1089.4%	41.90%
S & P500		¥151,188	¥547,274	361.98%	56	¥30,701,130	¥8,970,000	342.3%	13.16%

### 3.卒業後のフォローが手厚い


FMS

いつでも相談できる安心感  
相談の返信も早い



他社

動画は見れるけど、相談ができない  
相談の返信も遅い



独学

経済ニュースを見るたびに不安になる







**黒田 光弘** 株式会社セカンドアカデミー

TO ALL

こんにちは。

不動産投資についての注意喚起です。

まず、中古物件で表面利回り10%以下の場合は、それだけで買うに値しないと思って大丈夫です。

※新築物件は初心者向きじゃないので、知識がないうちは買わない方がいいです。

この言葉の意味がわからない場合は、その時点でもう買わない方がいいです。

変な業者が増えているみたいなので、お気をつけください^^;

2021年2月16日



**黒田 光弘** 株式会社セカンドアカデミー

TO ALL

-----  
NISA制度について質問です。

5年間は年間120万円までは非課税という事はわかったのですが黒田さんから教えて頂いている、株をコツコツ買い続けるということで、5年間売ると利益について非課税ならば、老後売る時期に合わせてNISA制度を利用する事が出来るのであれば、その方が良いように思っています。

また、子供に積み立てを勧める場合もNISA制度を最初から利用させるのが良いのか、ある程度の金額を積み立てられる様になった頃に合わせてNISAの考え方が間違っていたら、そこも教えて下さい🙏

-----  
5年間で買った株の売却益が非課税になるので、いま買っても未来に買っても、ほとんど大差ありません^^

例) 今から毎年120万円株を買う×5年間 600万円

5年後、、、非課税期間終了→仮に600万円が800万円になっていたとします。

この場合、600万円から800万円になった、プラス200万円のみ非課税となります。

で、800万円が特定口座に移動されて、800万円から上がった分に関しては税金がかかる、と言う仕組みですね。

# 全25回の授業＆個別チャットで徹底サポート

FMSの内容	実践学習 コース	特別学習 コース
<b>個別授業(1時間/回)</b> ・初回カウンセリング ・将来安心できる投資プラン作成	2回	
<b>短期集中講座(2時間×5回)</b> アメリカ株の銘柄選びの基準と買い方、人生を豊かにする6つの価値観 お金が増える口座管理と人生を豊かにするお金の使い方、外貨決済・配当金の再投資・ポートフォリオ、まとまったお金の 資産運用・景気不景気の見極め	5回	
<b>振り返り勉強会(2時間×8回)</b>	8回	
<b>新テーマ勉強会(2時間×8回)</b> さらにお金の勉強がしたい人に向けた勉強会。過去の勉強会テーマは ※二重課税を取り戻す確定申告、新NISA&iDeCo攻略、保険の見直し勉強会、安く買って高く売れるマイホーム勉強会、家 計簿アプリの活用方法etc…	8回	
<b>黒田とのQA&amp;フォロー相談会</b>	1回	
<b>気になるテーマが勉強できるメンバーサイト</b>	○	
<b>個別フォロー授業(1時間/回)</b>	5回	-
<b>黒田との個別フォロー授業(1時間/回)</b>	-	5回
<b>黒田との個別チャット(1年間)</b>	○	
<b>黒田の保有銘柄公開</b>	○	
<b>卒業後の銘柄リサーチサポート</b>	○	
<b>特典</b> ①経済&資産運用の基礎用語マニュアル ②黒田のオススメ書籍集 ③特別な交流や質問ができるchatworkグループ ④シークレットイベントの参加券 ⑤お金力が診断できるお金の偏差値シート ⑥マイホーム購入&売却チェックリスト	○	



# FMS実践スケジュール

[illegible]



実践できれば未来は変わる

アメリカ株の投資で  
安心した毎日

浮いたお金や配当で  
生活が豊かに

How do you think about?

黒田光弘 28歳  
400万円の買い物をしました。

あなたはこれを  
安いと思いますか？  
高いと思いますか？





A person in a blue suit and tie is holding a small white house model with a red roof. The house has several windows. The person's hand is positioned over a desk. On the desk, there are several US dollar bills, a calculator, and some papers. One of the papers has the letters 'CO' visible. The background is blurred, showing what appears to be a city skyline at night. The text is overlaid on the image, centered horizontally and vertically.

黒田が買ったものは  
神奈川県  
土地付き戸建て



黒田が得たもの

年間90万円の家賃収入

売却した1000万円

It's not so expensive!

400万円は  
安い買い物





価格が高いかどうかは

**価値**で決まる

Price

value





Values of FMS

# FMSの価値





## 1.短期大学VSお金の勉強

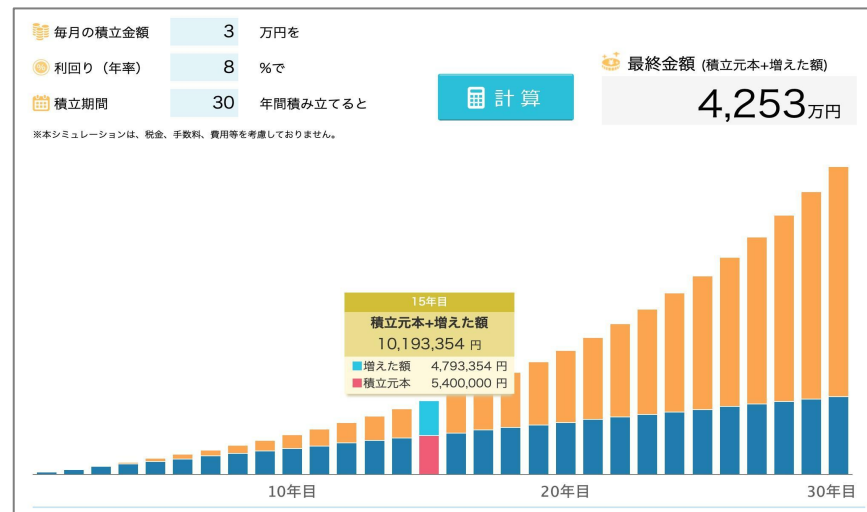
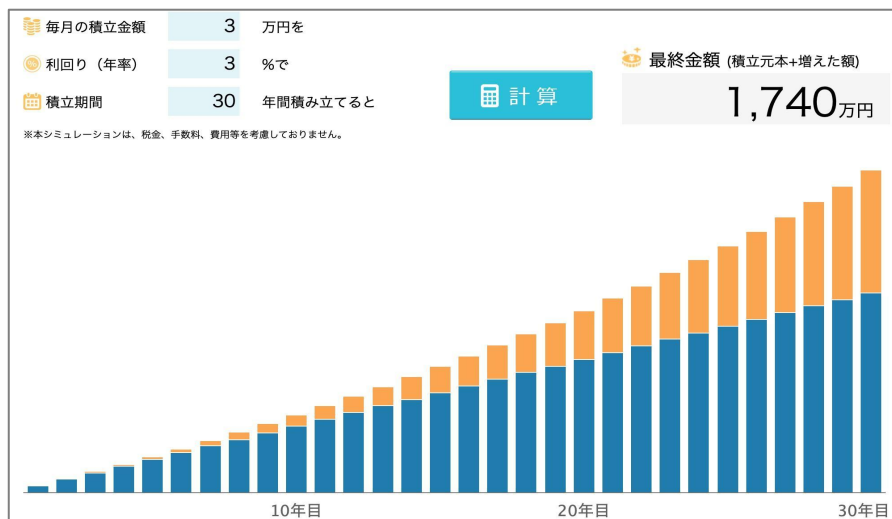
短期大学の学費  
平均で約200万円

お金の勉強  
200万

アメリカ株の投資ができるようになれば  
月3万円30年で4200万円

## 2.自分で運用VS保険会社の手数料

月3万円30年の投資の場合 その差約2500万円が手数料





### 3.S & P500VSアメリカ株 その差2000万円以上

S & P500で月3万円30年

アメリカ株で月3万30年

約2400万円

十年間80万円の配当

約4200万円

# FMSの価値

大学に行くより価値が高く  
保険会社に2500万円の無駄な手数料を払わずに済み  
投資信託より2000万円以上もリターンが高い





# FMSの学費

コース内容	実践学習	特別学習
個別授業(1時間/回)3万円×2=6万円		2回
短期集中講座(2時間×5回) 10万円		5回
振り返り勉強会(2時間×8回) 16万円		8回
新テーマ勉強会(2時間×8回) 16万円		8回
黒田とのQA&フォロー相談会(2時間×1回) 20万円		1回
気になるテーマが勉強できるメンバーサイト		
個別フォロー授業(1時間/回)(15万円)	5回	-
黒田の個別フォロー授業(1時間/回)(75万円)	-	5回
黒田との個別チャット(1年間) 3万円×12ヶ月=36万円		○
黒田の保有銘柄公開 50万円 ※短期集中講座の中でも公開		○
卒業後の銘柄リサーチサポート 通常1年間 3万円×12ヶ月=36万円~ FMSIに入学した場合2年目以降は無料		○
特典 ①経済&資産運用の基礎用語開設マニュアル ②黒田のオススメ書籍集 ③特別なメンバーと交流できるchatworkグループ ④シークレットイベントの参加券 ⑤お金力が診断できるお金の偏差値シート ⑥マイホーム購入&売却チェックリスト		○
合計	213万円	265万円
セット価格(税別)	<b>130万円</b>	<b>200万円</b>

# FMSと他のスクールの比較

## メリット・デメリット

## 費用

FMS

### メリット

アメリカ株の銘柄を公開している  
個別サポート、卒業後サポートが強い

### デメリット

動画メインのスクールよりも価格が高い  
創業年数が浅く店舗もないため、信用度が低く見られやすい

実践学習 99万円  
特別学習 150万円

F社

### メリット

日本最王手のスクールなので安心感  
さまざまなテーマのスクールを学べる  
教室のリアル受講などがある

### デメリット

授業内容は充実しているが実践に落とし込みにくい  
講師との距離が遠く気軽に質問しにくい  
複数のテーマを受けないと総合的な知識が身につかない

お金の基礎講座 33万8800円  
株式スクール 44万4800円  
不動産講座 44万4800円  
投資信託 33万8800円  
定年設計 33万8800円  
合計 191万円

G社

### メリット

マネースクールの中では価格が安い  
講義数と講師の数が多い

### デメリット

オンラインでの視聴がメインのため対面で質問しにくい  
自分で実行する力が求められる

33万円

T社

### メリット

世界一の投資家バフェットの手法を海外の講師から学べる

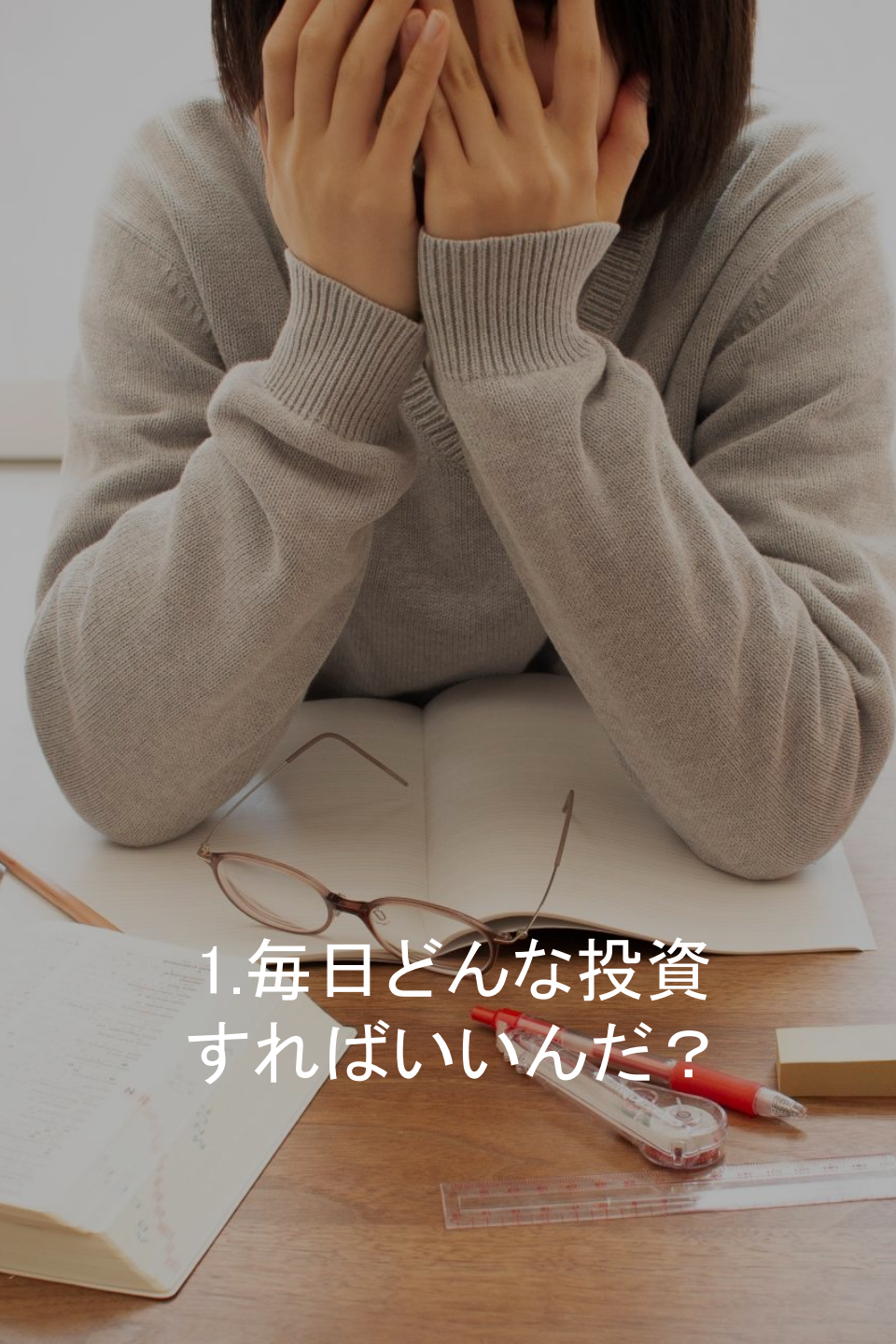
### デメリット

メイン講師が外国人のため話が聞きにくい。  
銘柄選びの基準が難しく初心者には内容が難しい。

66万円

想像してみてください





1.毎日どんな投資  
すればいいんだ？



月に3分の投資だけで、  
分からないことは  
いつでも相談できる  
安心感



2.節約ばかり考えて  
毎日楽しめない



投資のおかげで浮いた  
お金で余裕ある生活







3. お金で揉める老後貧乏



退職後も充実した人生

# 本日申し込み限りの特別オファー

コース内容	実践学習	特別学習
個別授業(1時間/回)3万円×2=6万円	2回	
短期集中講座(2時間×5回) 10万円	5回	
振り返り勉強会(2時間×8回) 16万円	8回	
新テーマ勉強会(2時間×8回) 16万円	8回	
黒田とのQA&フォロー相談会(2時間×1回) 20万円	1回	
気になるテーマが勉強できるメンバーサイト		
<b>個別フォロー授業(1時間/回)(15万円)</b>	<b>5回</b>	<b>-</b>
<b>黒田の個別フォロー授業(1時間/回)(75万円)</b>	<b>-</b>	<b>5回</b>
黒田との個別チャット(1年間) 3万円×12ヶ月=36万円	○	
黒田の保有銘柄公開 50万円 ※短期集中講座の中でも公開	○	
卒業後の銘柄リサーチサポート 通常1年間 3万円×12ヶ月=36万円~ FMSに入学した場合2年目以降は無料	○	
<b>特典</b> ①経済&資産運用の基礎用語開設マニュアル ②黒田のオススメ書籍集 ③特別なメンバーと交流できるchatworkグループ ④シークレットイベントの参加券 ⑤お金力が診断できるお金の偏差値シート ⑥マイホーム購入&売却チェックリスト	○	
合計	213万円	265万円
セット価格(税別)	130万円	200万円
特別価格 約25%OFF	<b>99万円 24%OFF</b>	<b>150万円 25%OFF</b>
分割払い(最大48回)	月2万円~	



安心の返金保証



初回授業終了時まで  
いつでもキャンセル可能

※メンバーサイト公開後はキャンセル不可



# お申し込み後の流れ

## Step 01

専用の申し込みフォームに登録

## Step 02

お支払い方法とお支払い日の相談

## Step 03

ご契約と1回目の個別授業の予約

※契約後のキャンセルも可能です。





## よくある質問

### Q.パートナーと相談しないと決められません

A.パートナーも参加した3者面談を行っています。面談日程を3日以内に予約いただいた場合のみ特別価格は面談日まで延長になります。

### Q.他のスクールとの違いは？

A.講師の銘柄を公開することによる投資の実践しやすさと、サポートの手厚さです。そこだけはどこにも負けません。

### Q.高額スクールなので失敗したくない

A.気持ちはすごく良くわかります。ただ、「100%信用できるスクール」は残念ながら存在しません。大手のスクールでも失敗だったという人は大勢いますから。ですので不安な点や不明な点があるなら納得いくまで聞いてください。

### Q.入りたいけど支払いが厳しい

A.一部入金＋分割払い、ボーナス払いなど、支払い方法はかなり柔軟に対応しています。クレジットカードの上限が低くても決済できますのでご安心ください。





## よくある質問

### Q.時間がなくて、できるか不安

A.実際、投資ができるようになるのは個別授業4回程度、4時間もあればできるようになります。毎月の投資時間も月3分?10分あれば十分です。  
あなたのペースに合わせて進められるのでご安心ください。

### Q.難しくて私には理解できないんじゃないか？

A.マネーアカデミーのウリの1つが「超初心者にもわかりやすく丁寧にサポートすること」です。ZOOMってなに?というレベルの方からでも支援しますのでご安心ください。

### Q.ネットを探しても口コミがないのでマネーアカデミーを信用していいのか不安

A.ここがうちの一番弱いところ??

普通の人ってわざわざ自主的にネットに口コミなんて書かないので。  
ですので、少しでも信頼してもらうため自主的に受講生の声を集めているのでそちらを見ていただけると嬉しいです。



受講生から推薦の声

<https://youtu.be/qGmAPsJB8-I>

FMSの内容	実践学習 コース	特別学習 コース
<b>個別授業(1時間/回)</b> ・初回カウンセリング ・将来安心できる投資プラン作成	2回	
<b>短期集中講座(2時間×5回)</b> 1回 アメリカ株の銘柄選びの基準と買い方 2回 人生を豊かにする6つの価値観 3回 お金が増える口座管理と人生を豊かにするお金の使い方 4回 外貨決済・配当金の再投資・ポートフォリオ 5回 まとまったお金の資産運用・景気不景気の見極め	5回	
<b>振り返り勉強会(2時間×8回)</b> 大事なテーマを復習、実践する。短期集中講座を欠席者のフォローの場。	8回	
<b>新テーマ勉強会(2時間×8回)</b> さらにお金の勉強がしたい人に向けた勉強会。 ※過去の勉強会テーマ 二重課税を取り戻す確定申告、新NISA & iDeCo攻略セミナー、必要な保険・不要な保険の見直し勉強会、安く買って高く売れるマイホーム勉強会、家計簿アプリの活用方法etc…	8回	
<b>黒田とのQA&amp;フォロー相談会</b>	1回	
<b>気になるテーマが勉強できるメンバーサイト</b>	○	
<b>個別フォロー授業(1時間/回)</b>	5回	-
<b>黒田との個別フォロー授業(1時間/回)</b>	-	5回
<b>黒田との個別チャット(1年間)</b>	○	
<b>黒田の保有銘柄公開</b>	○	
<b>卒業後の銘柄リサーチサポート</b>	○	
<b>特典</b> ①経済&資産運用の基礎用語マニュアル ②黒田のオススメ書籍集 ③特別な交流や質問ができるchatworkグループ ④シークレットイベントの参加券 ⑤お金力が診断できるお金の偏差値シート ⑥マイホーム購入&売却チェックリスト	○	



# 1ヶ月～2ヶ月目（個別授業）

## — 1時間目 —

**初回  
カウンセリング**  
(1時間×1回)

## — 2時間目 —

**将来安心できる  
投資プラン作成**  
(1時間×1回)



## 2ヶ月目～4ヶ月目（短期集中講座）

- 1回 アメリカ株の銘柄選びの基準と買い方
- 2回 人生を豊かにする6つの価値観
- 3回 お金が増える口座管理の人生を豊かにするお金の使い方
- 4回 外貨決済・配当金の再投資・ポートフォリオ
- 5回 まとまったお金の資産運用・景気不景気の見極め





# 5～12ヶ月 振り返り授業 & 新テーマ勉強会

## 振り返り授業 月1回×8回

大事なテーマを復習、実践する。  
短期集中講座を欠席した人のフォローにもなっている。

## 新テーマ勉強会 月1回×8回

さらにお金の勉強がしたい人に向けた勉強会。

### ※過去の勉強会テーマ

- ・二重課税を取り戻す確定申告、新NISA & iDeCo攻略セミナー
- ・必要な保険・不要な保険の見直し勉強会、
- ・安く買って高く売れるマイホーム勉強会、
- ・家計簿アプリの活用方法etc…



# 個別フォロー授業 & その他サポート

## 個別フォロー授業 (1時間)

全体の授業を進めていく中で  
わからない点や遅れた人も  
個別でフォロー。  
より詳しく勉強する時間にしてもOK！

## マネーアカデミー代表黒田 との個別チャット(1年間)

チャットワークというアプリで  
24時間いつでも質問できる

## マネーアカデミー代表黒田が リサーチした銘柄公開

黒田の保有銘柄を公開。

## 卒業後も続く 銘柄リサーチサポート

黒田の保有銘柄が変更したり、  
企業に動きがあれば  
メールでリサーチ結果を報告

特典  
01

経済 & 資産運用の基礎用語開設マニュアル

特典  
02

黒田のオススメ書籍集

特典  
03

特別なメンバーと交流できる  
chatworkグループ

特典  
04

シークレットイベントの参加券

特典  
05

お金力が診断できるお金の偏差値シート

特典  
06

マイホーム購入 & 売却チェックリスト